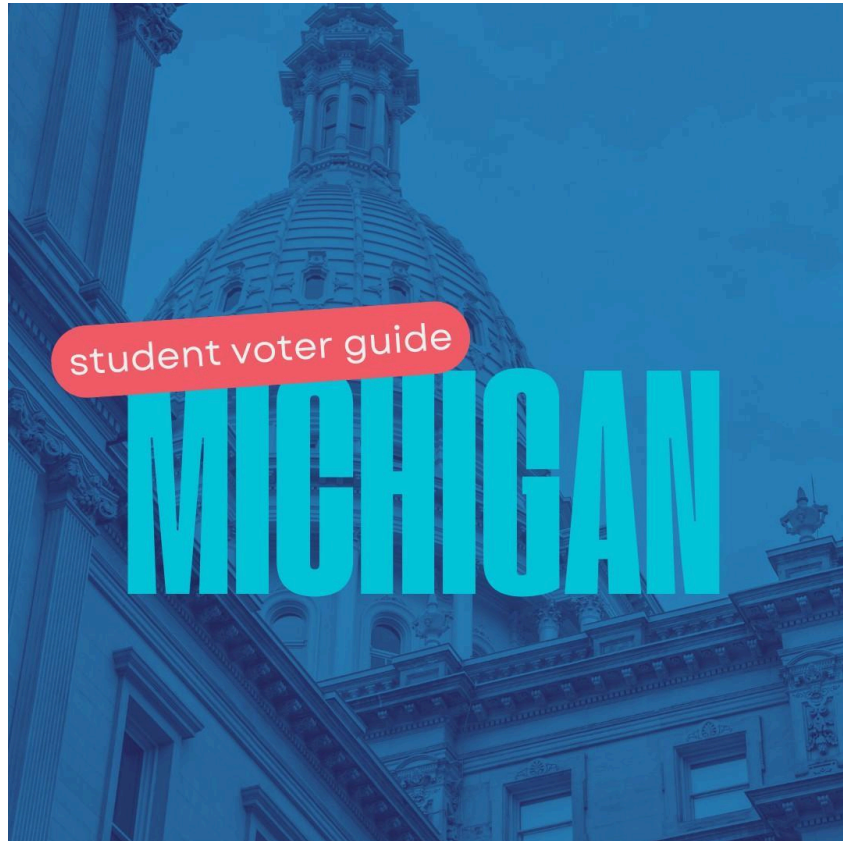


¡Bienvenido(a) a la guía para estudiantes votantes en Michigan!



Día de elecciones: martes, 5 de noviembre, 2024

Las tasas de registros de votante y participación en las elecciones entre personas de entre 18 y 24 años de edad comúnmente son las más bajas entre cualquier grupo de edad en Estados Unidos.

Aun así, en el 2022, **más Jóvenes se presentaron a vota en Michigan que en cualquier otro lugar en el país (!)**, de acuerdo con Tufts University.

Es por eso que compilamos esta guía útil para hacerle más fácil a los estudiantes entender como dar su voto desde donde sea que estén estudiando

¿Qué información está incluida en esta guía?



<i>¿Como me registro para votar como estudiante?</i>	
Registrándose para votar	3
Pre-registración para Jóvenes de 16-17.5 años	5
Confirmando el estatus de la registración	6
Estudiantes nuevos y transferidos dentro del estado en universidades de Michigan	6
Estudiantes de fuera del estado yendo a la Universidad en Michigan	7
Estudiantes de Michigan yendo a la Universidad fuera del estado	7
Estudiantes de Michigan estudiando en países extranjeros	8

¿Como puedo emitir mi voto?

Votación temprana	9
Votación ausente	10
Votando EN el día de las elecciones	11

¿Como me registro para votar como estudiante?

Registrándose para votar

Para registrarte para vota en Michigan, Debes:

- Ser un(a) residente de Michigan
- Ser ciudadano(a) de los Estados Unidos
- Tener por lo menos 17.5 años de edad
- No estar sirviendo una sentencia en la cárcel o prisión.

Como te registras para votar depende de **Cuando** te registres para votar.

Mas de 14 días antes de las elecciones (Hasta el 21 de octubre):

EN LINEA:

- Para registrarte en línea, debes tener una licencia o identificación de Michigan valida
- Se les anima a los estudiantes a registrarse para votar temprano y en línea.
- Puede registrarse para votar en línea en mi.gov/vote. Haz clic en **“Regístrate para votar en línea”**

POR CORREO:

- Puedes imprimir una aplicación, llenarla, y enviarla por correo postal
- Obtén una aplicación en línea en mi.gov/vote. Haz clic en **“Formas y publicaciones de votantes.”**

EN PERSONA:

- Cualquier oficina de la secretaria del estado
- La oficina del oficinista de tu ciudad, condado, o township

- Cualquier agencia que ofrezca asistencia pública o servicios a personas con discapacidades.
- Cualquier oficina de reclutamiento de las fuerzas armadas.
- Un evento de registro de votantes.

Dentro de los 14 días antes de las elecciones (incluso hasta las 8 p.m. en el día de las elecciones, del 22 de octubre al 5 de noviembre)

EN PERSONA:

- Visita la oficina del oficinista de tu ciudad o township
- Llena una aplicación de registro
- Provee una prueba de residencia

Una prueba de residencia es un documento oficial con tu nombre actual y la dirección donde vives actualmente.

Puedes usar cualquiera de los siguientes:

- Una licencia de manejo o identificación estatal de Michigan.
- Cualquier documento emitido por una escuela secundaria o universidad en Michigan incluyendo:
 - Una página en el portal de tu Universidad que muestre tu nombre y dirección dentro del campus (Ex. Wolverine Access, StuInfo, Academica, CentralLink, GoWMU)
 - Documentos de ayuda financiera
 - Formas de registro de la universidad
- Una factura de servicios (ex. gas, agua, electricidad, internet, arrendamiento, o convenio de renta).
- Un extracto de cuenta bancaria.
- Un talón de pago.
- Un cheque del gobierno.
- Cualquier otro documento del gobierno.

Si te registras para votar con menos de 15 días restantes para las elecciones, pide un recibo de registro. Guarda este recibo y llévalo contigo cuando vayas a votar.

FAQ:

- **EL REGISTRO DE VOTANTES NO AFECTA LA AYUDA FINANCIERA PARA ESTUDIANTES**
- ¿Si vivo en un dormitorio Universitario, tengo que dar mi ala y numero de cuarto cuando me registre?
 - Si, una dirección completa es requerida para que se te asigne la dirección para votar correcta en el campus
- ¿Si envío mi aplicación de registro por correo postal, a donde y antes de que fecha tengo que enviarlo?
 - Envía tu aplicación de registro al oficinista de tu ciudad o township. Para votar en la elección general del **5 de noviembre, tu aplicación debe ser enviada antes del 21 de octubre.**

pre-registración para Jóvenes de 16-17.5 años

Para poder pre-registrarte para votar en Michigan, debes:

- Ser residente de Michigan.
- Ser ciudadano(a) de los Estados Unidos.
- Tener por lo menos 16 años.
- No estar sirviendo una sentencia en una cárcel o prisión.
 - Una vez preregistrado(a), estarás automáticamente registrado(a) para votar cuando cumplas la edad mínima para estar registrado, la cual es 17.5 años en Michigan.
 - Si te preregistras, puedes participar en votación temprana en persona o a distancia para una elección siempre y cuando cumplas 18 años en el día de las elecciones o antes.
 - ¡Recuerda, debes tener 18 años en el día de las elecciones para votar!

Confirmando tu estatus de registro

Revisa si estás registrado(a) para votar en la dirección en la que vives.

Para votar en Michigan, debes estar registrado(a) en la dirección donde vives. Para averiguar si estás registrado para votar en tu dirección actual:

Visita mi.gov/vote y haz clic en "Tu información de votante".

Ingresa la siguiente información para ver si estás registrado(a) para votar y dónde:

- Tu nombre y apellido.
- El mes y año en que naciste.
- El código postal de tu residencia actual.

O

- Tu número de licencia de conducir de Michigan.
- El mes y año en que naciste.

Si ya estás registrado(a) para votar en tu lugar de residencia actual, no necesitas hacer nada más. ¡Simplemente vota cuando sea el momento! (ve a la página 6 para ver las opciones de votación)

Si no estás registrado(a) (o si estás registrado en el lugar equivocado), sigue los pasos en la siguiente sección.

Estudiantes nuevos y transferidos dentro del estado en universidades de Michigan

Puedes registrarte para votar en el estado de Michigan si:

- *tienes 17.5 años*
- *eres ciudadano estadounidense*
- *eres residente del estado de Michigan*
- *no estás cumpliendo una condena en la cárcel o prisión*

Debes elegir o actualizar una dirección de registro de votante:

- *Los estudiantes deben decidir si quieren registrarse para votar en su dirección del campus o en la dirección permanente de su ciudad natal. Esto afecta en qué jurisdicción votarán.*
- *Los votantes estudiantes pueden cambiar su dirección nuevamente o restaurarla a la dirección permanente de su hogar cuando lo deseen.*
- *Como estudiante universitario, puedes registrarte desde la dirección de tu campus o la dirección donde vivías antes de mudarte al campus.*

Estudiantes de fuera del estado yendo a la Universidad en Michigan

Los estudiantes que tienen una dirección permanente en otro estado mientras asisten a la escuela en Michigan tienen la opción de:

- Votar en las elecciones de Michigan registrándose con su dirección del campus.

O

- Optar por registrarse y votar en su estado de origen, según los requisitos de votación de su estado.

Estudiantes de Michigan yendo a la Universidad fuera del estado

- Los estudiantes que mantienen una dirección permanente en Michigan mientras asisten a la escuela en otro estado pueden votar en las elecciones de Michigan votando con una boleta de voto en ausencia.
- Los estudiantes pueden registrarse y votar en la dirección de su campus fuera del estado, dependiendo de las leyes de ese estado, pero solo pueden votar en **un** estado durante una elección.

Estudiantes de Michigan estudiando en países extranjeros

Los estudiantes que estudian en un país extranjero pueden registrarse para votar en Michigan si:

- asisten a una universidad en Michigan

O

- tienen una dirección permanente en un hogar o campus en Michigan

Como votar mientras estudias en el extranjero

1. Los votantes registrados de Michigan que viven en el extranjero pueden solicitar que se les envíe una boleta de voto en ausencia por correo electrónico, fax o correo postal descargando y completando una Solicitud de Tarjeta Postal Federal (FPCA) del sitio web del Programa Federal de Asistencia para Votar, fvap.gov.
2. Una vez completada, los votantes deben enviar por correo, fax o escanear y enviar por correo electrónico su solicitud de FPCA a la oficina del oficinista de su ciudad o municipio. Los votantes de Michigan en el extranjero deberían devolver su solicitud de FPCA a la oficina del oficinista local por correo electrónico o fax para recibir su boleta de voto en ausencia a tiempo. [haz clic aquí para encontrar la información del oficinista de tu ciudad o township](#)
3. Una vez que se ha enviado una solicitud de boleta ausente, los votantes pueden seguir de manera segura el estado de su solicitud de boleta ausente y el envío de su boleta ausente en línea en Michigan.gov/Vote.
 - a. Por favor, ten en cuenta que las solicitudes de boletas ausentes deben recibirse a más tardar a las 2pm del sábado antes del Día de las Elecciones para poder votar el Día de las Elecciones (2 de noviembre para las próximas elecciones generales).
4. Has recibido y llenado tu boleta y estas listo(a) para mandarla por correo, en conformidad con la ley estatal, los/las votantes residiendo en el extranjero deben mandar sus boletas por correo, las boletas deben tener una firma coincidente, deben enviarse a más tardar el día de las elecciones y deben ser recibidas dentro

de los 6 días después de las elecciones para que sean validas y tabuladas.

- a. El Departamento de Estado de Michigan aconseja a los votantes de Michigan en el extranjero que soliciten y devuelvan su boleta de voto por correo lo antes posible. Para hacer un seguimiento seguro de la boleta y asegurarse de que se reciba, los votantes deben visitar: <https://mvic.sos.state.mi.us/Voter/Index>
5. Envía tu boleta usando:
- a. Correo postal. Envía tu boleta lo más pronto posible desde la oficina postal y asegúrate que el sello muestre que fue enviada en o antes de las elecciones. Asegúrate de que la dirección incluya “USA.”
 - b. Servicios postales como FedEx, DHL, UPS, etc.

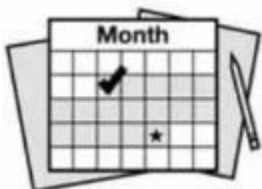
Notas importantes:

- Completa y envía tu boleta lo antes posible, asegurándote de poner el franqueo correcto.
- **NO** le des tu boleta a alguien para que la lleve de vuelta a Estados Unidos y la deposite en el correo local. Esta es una forma segura de que sea rechazada. ¡Las boletas del extranjero deben tener sellos del extranjero en sus sobres!
- **NO** confíes en la Embajada o el Consulado de Estados Unidos para enviar tu boleta de manera oportuna. Ellos no son una organización de envíos.

¿Como puedo emitir mi voto?

- Primero, asegúrate de saber quiénes están en tu boleta. La Liga de Mujeres Votantes de Michigan ha creado una guía de votantes no partidista que puedes ver en www.vote411.org.
- Los votantes estudiantes pueden ver una vista previa de su boleta en Michigan.gov/Vote.


Votación temprana



Los votantes estudiantes tienen la opción de votar temprano y en persona en un sitio de votación anticipada. La votación anticipada es muy similar a la experiencia de votar en un lugar de votación el Día de las Elecciones e incluirá el acto de poner tu boleta completa en un tabulador.

Para encontrar tu sitio de votación anticipada, visita mi.gov/vote y haz clic en "tu información de votante". La votación anticipada para las Elecciones Generales del 5 de noviembre debe comenzar el 26 de octubre y finalizar el 3 de noviembre, pero algunas comunidades pueden comenzar la votación anticipada incluso antes. Para saber cuándo se ofrecerá la votación anticipada en tu comunidad, visita mi.gov/vote y haz clic en "tu información de votante". No dejes para último momento emitir tu voto si crees que estará muy ocupado el Día de las Elecciones.

Votación ausente



Una boleta de votación ausente les permite a los estudiantes votantes recibir una boleta por correo y completarla a su propio ritmo. La votación ausente es una gran opción para los estudiantes que prefieren quedarse con su dirección de su ciudad natal como dirección permanente pero no pueden viajar a esa dirección para votar en persona.

- Los estudiantes votantes pueden pedir una boleta de voto ausente aplicando en línea en Michigan.gov/Vote.
- Los estudiantes registrados en su dirección del campus también pueden visitar la oficina del oficinista de su ciudad township, o una oficina satélite en el campus, para solicitar y/o entregar una boleta de voto ausente.

¿Puedo usar cualquier buzón de mi campus para devolver mi boleta?


Si tu campus está en la ciudad o municipio en el que estás registrado, puedes usar el buzón. Sin embargo, si tu campus no está en la ciudad o municipio, no puedes usar el buzón porque los votantes solo deben usar las urnas de votación en la ciudad o municipio donde están registrados para votar. Los buzones no son para entrega postal, y las papeletas devueltas a la jurisdicción incorrecta pueden no ser contadas.

¿Necesito estampillas para votar ausentemente?

No, no necesitas comprar estampillas para devolver tu boleta de voto ausente. Se proporciona un sobre de devolución con franqueo prepago para los votantes que han solicitado una boleta de voto ausente.

Para obtener más información sobre opciones, fechas recomendadas y plazos legales para devolver una boleta de voto ausente, visita la [página web de votación ausente](#)

Votando EN el día de las elecciones



- Estudiantes ya registrados para votar: los estudiantes ya registrados para votar en su dirección actual en Michigan pueden visitar Michigan.gov/Vote para buscar su sitio de votación
- Estudiantes NO registrados para votar O que no hayan actualizado su dirección de registro de votante*: los estudiantes sin registro, o que no estén registrados en su dirección actual en Michigan, tienen hasta las 8 p.m. en el día de las elecciones para visitar la oficina del oficinista de su ciudad o township para registrarse para votar y/o pedir una boleta de votación ausente.
 - *si aun vives en la misma ciudad en la que votaste la vez pasada, puedes regresar a tu ultimo sitio de votación, votar, y llenar una forma de actualización de dirección.
- Los estudiantes deben presentar una [prueba de residencia](#) al registrarse y pedir una boleta de votación ausente en persona. A los votantes estudiantes sin registro que estén en la fila antes de las 8 p.m. se les permitirá registrarse y votar ausentemente.

¿Tienes más preguntas sobre votar como estudiante o joven?

MDOS-StudentsVote@Michigan.gov.

Fuentes

<https://www.michiganvoting.org/register-to-vote>

<https://www.michigan.gov/sos/elections/voting/student-voting#Info>

<https://lwvmi.org/voting-tips-for-college-students/>

<https://voterhelpdesk.usvotefoundation.org/en/support/solutions/151000131061>